

**Ministerstvo vnitra - generální ředitelství
Hasičského záchranného sboru České republiky**

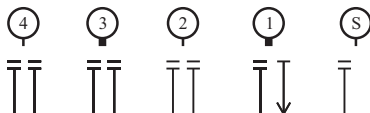
Cvičební řád jednotek požární ochrany - technický výcvik

Název: Jednoduché vedení hadicemi C nebo B od stroje Jednoduché vedení od hydrantu	Metodický list číslo	5 DR5
	<i>Vydáno dne: 13. 12. 2019</i>	<i>Stran: 4</i>

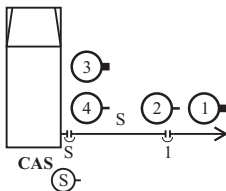
I.

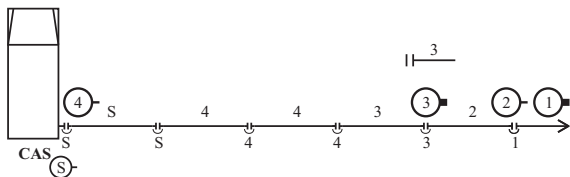
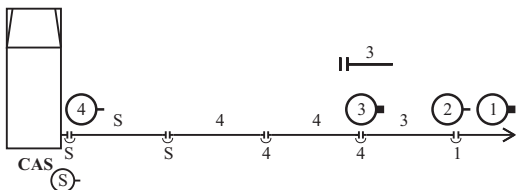
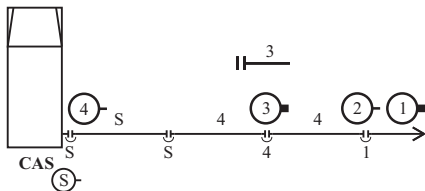
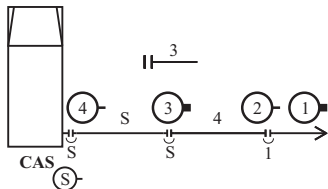
Jednoduché vedení hadicemi C nebo B od stroje

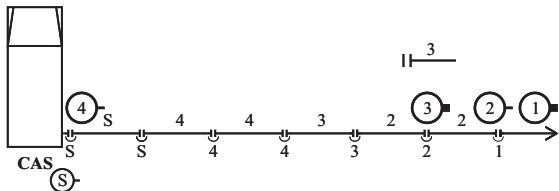
- 1) Základní postavení:



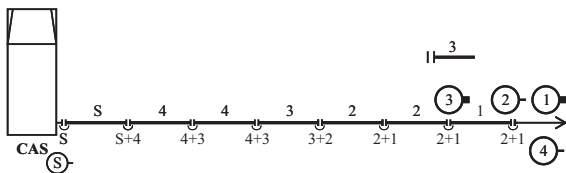
- 2) Povel VD: „Družstvo, stroj *CAS*, vodní zdroj *vlastní*, jednoduché vedení, cíl *budova, xC (B)*, VPŘED!“.
- 3) Schéma bojového rozvinutí s hadicemi C:







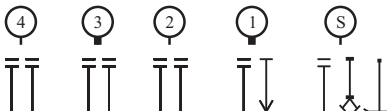
- 4) Je-li jednoduché vedení tvořeno hadicemi B, zůstává pořadí čísel při rozvinování hadic zachováno. V útočném postavení stojí čísla 1, 2 a 4. Hadici na stroj připojuje strojník. Proudnicí připojují čísla 1 a 2.



II.

Jednoduché vedení od hydrantu

- 5) Jednoduché vedení od hydrantu se provádí podobně jako jednoduché vedení od stroje.
- 6) Základní postavení:



- 7) Povel VD: „Družstvo, vodní zdroj podzemní hydrant, jednoduché vedení, cíl *budova, xC, VPŘED!*“.
- 8) Hadici na hydrantový nástavec a přechod B/C připojuje strojník, který také řádně upevní hydrantový nástavec, odkalí hydrant a na signál čísla 1 pustí vodu. Provedení bojového rozvinutí je stejné jako u jednoduchého vedení od stroje.
- 9) Obdobně se postupuje v případě vytváření jednoduchého vedení od nadzemního hydrantu, strojník sejme víčko z nadzemního hydrantu a odkalí jej.

