

**Ministerstvo vnitra - generální ředitelství
Hasičského záchranného sboru České republiky**

Cvičební řád jednotek požární ochrany - technický výcvik

Název:

**Jednoduché vedení C od stroje
nebo od hydrantu**

Metodický list číslo

**6
DR3**

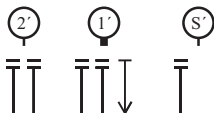
Vydáno dne: 13. 12. 2019

Stran: 4

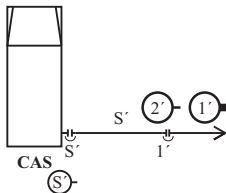
I.

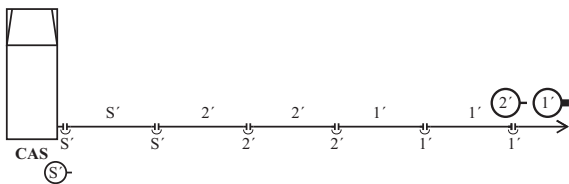
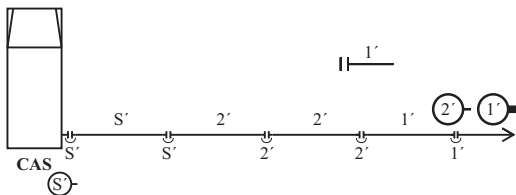
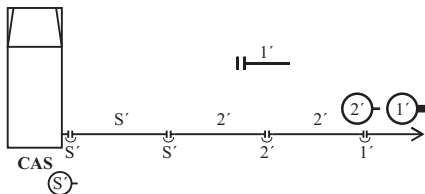
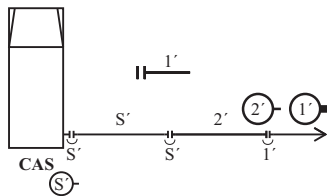
Jednoduché vedení od stroje

- 1) Základní postavení:

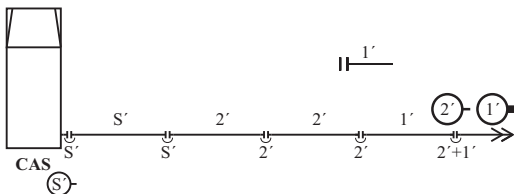


- 2) Povel VD: „Družstvo, stroj CAS, vodní zdroj vlastní, jednoduché vedení, cíl budova, xC, VPŘED!“.
- 3) Schéma bojového rozvinutí:





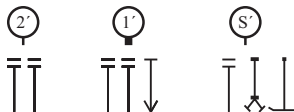
- 4) Dle stejných zásad se vytváří jednoduché vedení s pěnou od CAS. Pěnotvornou proudnicí napojuje číslo 1 společně s číslem 2.



II.

Jednoduché vedení od podzemního hydrantu

- 5) Základní postavení:



- 6) Povel VD: „Družstvo, vodní zdroj *podzemní hydrant*, jednoduché vedení, cíl *budova, xC*, VPŘED!“.
- 7) Provedení bojového rozvinutí: Strojník řádně upevní hydrantový nástavec a hydrant odkalí. Na hydrantový nástavec připojí přechod B/C a první hadici C, kterou rozvine a rozloží. Na signál čísla 1 pustí vodu. Obdobně se postupuje v případě vytváření jednoduchého vedení od nadzemního hydrantu, strojník sejme z nadzemního hydrantu víčka a odkalí jej.
- 8) Obdobně se postupuje v případě vytváření jednoduchého vedení od nadzemního hydrantu, strojník se v tomto případě vybaví klíčem k nadzemnímu hydrantu a hadicí C, sejme z nadzemního hydrantu víčka a odkalí jej.

- 9) Provedení bojového rozvinití je stejné jako u jednoduchého vedení od stroje. Schéma bojového rozvinití s pěti hadicemi C:

