

<b>Ministerstvo vnitra - generální ředitelství Hasičského záchranného sboru České republiky</b>		
<b>Cvičební řád jednotek požární ochrany - pořadový výcvik</b>		
<b>Název:</b> <b>Slavnostní nástupy jednotek</b>	<b>Metodický list číslo</b>	<b>14</b> <b>PŘV</b>
	<i>Vydáno dne: 13. 12. 2019</i>	<i>Stran: 5</i>

## I.

### Obecné zásady

- 1) Slavnostní nástupy jednotek se zpravidla konají při různých příležitostech (výročí), kterých se zúčastní dostatečný počet hasičů.
- 2) Slavnostní nástupy bývají zpravidla zakončeny slavnostním pochodem.
- 3) K velení jednotkám při slavnostním nástupu je předem určen velitel (velitel přehlídky).
- 4) Sestavu jednotek, čas a místo konání slavnostního nástupu, jakož i výstroj, služební nástupové a pochodové tvary stanovuje konkrétně pro každý jednotlivý případ příslušný služební funkcionář.
- 5) Prostor určený k nástupu je možno vyznačit praporečky, pásy, čarami apod., případně předem určenými hasiči - směrnickými. Směrnickými lze také označit trasu pochodu a vymezení vzdálenosti mezi pochodujícími jednotkami.


## II.

### Nástup jednotek

- 6) Při slavnostním nástupu nastupují jednotky zpravidla ve srazu po četách ve dvojstupech až čtyřstupech, výjimečně v zástupu.
  - a) Povel k nástupu: *„Jednotky požární ochrany, po četách v trojstup (dvojstup, zástup) za mnou (směr hlavní tribuna), NASTOUPIT!“*.
  - b) Provedení: Velitel přehlídky stojí v základním postoji čelem ve směru nástupu, velitel první čety se postaví vlevo od velitele přehlídky. Čety nastupují podle číselného pořadí vlevo od první čety a zaujmou základní postoj. Rozestup mezi četami

je zpravidla 2 kroky. Jakmile první četa začne nastupovat, vypochoďuje velitel přehlíďky šest kroků, provede obrat „vlevo v bok“ a sleduje nástup pochodového proudu.

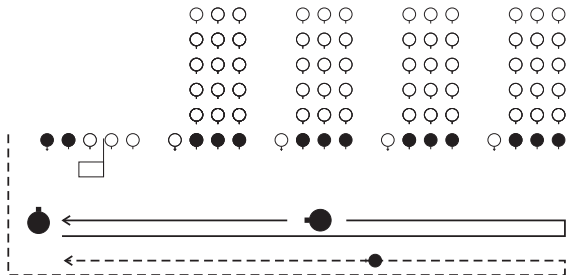
- 7) Pokud nastupuje čestná jednotka (viz metodický list č. PŘV/ML12), tak po nepochodování se velitel čestné jednotky, praporečník a stráž zařazují tři kroky vpravo od velitele první čety. Dva kroky vpravo od velitele čestné jednotky nastupuje velitel přehlíďky.
- 8) Pokud se slavnostní přehlíďky zúčastní požární technika, řadí se tato vlevo od nastoupených jednotek nebo za ně.
- 9) Vyrovnání
  - a) Povel „VYROVNAT!“.
  - b) Provedení: Velitelé čet vypochoďují v pravém úhlu na vzdálenosti dvou kroků před střed čety, vykonají obrat vlevo v bok a opravují zákryty svých čet; při kontrole vyrovnání provádí úkroky vlevo nebo vpravo (vyrovnává se podle první čety). Po vyrovnání se velitelé čet postaví před střed čety ve směru nástupu.
  - c) Povel „Velitelé NA MÍSTÁ!“.
  - d) Provedení: Velitelé čet se zařadí v pravém úhlu do tvaru, ve vzdálenosti pokrčené paže vpravo od velitele prvního družstva čety.



### III.

#### Uvítání přehlížejícho

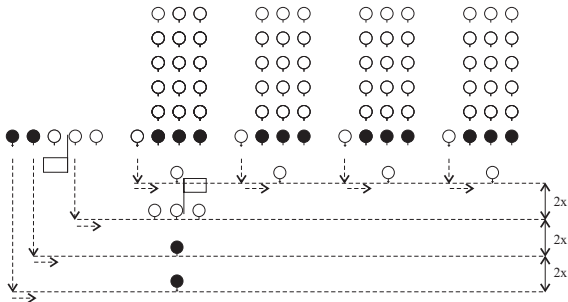
- 10) Uvítání přehlížejícho provede velitel přehlíďky, který podá hlášení a doprovází přehlížejícho po vnější straně (dva kroky za ním) podél nastoupených jednotek.
- 11) Po provedené přehlídce jednotek přehlížejíčí nastoupené jednotky pozdraví. Po pozdravu velí velitel přehlíďky „Jednotky - přímo HLEĎ - POHOV!“ . Velitel přehlíďky pak zaujme své místo.



#### IV.

#### Provedení slavnostního pochodu

- 12) Jednotky pochodují před přehlížečím zpravidla po četách v sestavě: velitel přehlídky, dva kroky za ním velitel čestné jednotky, dva kroky za ním praporečnick s praporem a strážnými, dva kroky za ním pochodují velitelé čet a dva kroky za nimi jednotky ve stanovených vzdálenostech od sebe.
- 13) Pokud jsou k provedení slavnostního pochodu využiti směrnicí, vypochoďují na povel „*Směrnicí na směr - na vzdálenost deseti metrů (určí velitel přehlídky) - pochodem V CHOD!*“. Po dosažení svých stanovišť se směrnicí postaví čelem k pochodujícím jednotkám. Použití směrniců není podmínkou.
- 14) Velitel přehlídky pořadovým krokem zaujme své místo před pochodovým proudem /čtyři kroky před tvar (při nástupu čestné jednotky 8 kroků) a dále na střed první čety/ otočí se k nastoupeným jednotkám. K slavnostnímu pochodu velitel přehlídky velí: „*Jednotky požární ochrany, k slavnostnímu pochodu, po četách (družstvech), vzdálenost 10 kroků (jednoho směrnicí), první četa přímo, ostatní vpravo - V BOK! Vpravo hledět, pochodem V CHOD!*“.
- 15) Na návěští „*k slavnostnímu pochodu*“ vypochoďují velitel čestné jednotky (6 kroků) a praporečnick se stráží u praporu (4 kroky) a zařadí se před velitele první čety. Velitelé čet vypochoďují 2 kroky a postaví se před střed své čety.



- 16) Na návěští „*po četách*“ provedou všichni (vyjma čestné jednotky a první čety) obrat vpravo v bok a na povel „*V CHOD*“ vykročí všichni pořadovým krokem.
- 17) Čestná jednotka s praporem a první četa pochodují přímo, ostatní po dosažení místa, kde stála první četa, provádějí na pokyn svých velitelů četu obrat vlevo v bok za pochodu - buď pochodují na místě, dokud první četa, respektive předchozí četa nedojde na vzdálenost jednoho směrníka nebo pokračují v pochodu.
- 18) Pochodují-li na místě, pak vypochoďují na povel „*Plný KROK!*“ ve směru za předchozí četou.
- 19) Ve vzdálenosti jednoho směrníka (dvou směrníků, případně jinou stanovenou vzdálenost) od přehlížečícího velí jednotliví velitelé čet „*Četo, vpravo (vlevo) HLEĐ!*“.
- 20) Všichni pochodující, mimo pravých krajníků, otočí současně hlavy směrem k přehlížečícímu a připaží.
- 21) Velitelé (velitelé čet, velitel čestné jednotky, velitel přehlídky) zdraví rukou.
- 22) Vzdávání pocty se ukončí ve vzdálenosti jednoho směrníka (v určené vzdálenosti) za přehlížečícím.
- 23) Praporečník a strážní praporu čestné jednotky při slavnostním pochodu neotáčejí hlavu směrem k přehlížečícímu a nepřerušují pohyb pažemi.

